



## Landelijk Expertise Centrum Kindermishandeling

Mascha Kamphuis, medisch directeur LECK  
NCJ, 4 oktober 2019

## Inhoud

- Inleiding
- Het LECK
  - Wat we doen
  - Hoe te bereiken
  - Bereik
  - Casuïstiek



Met dank aan prof. dr. E. vd Putte



## Casus Eline, 2 jaar



- Vraag VT ivm blaren (via KA)
- Roodheid ontstaan na (lauw) bad. After-sun gesmeerd: blaren. Hele dag buiten onder bomen gespeeld in luier. Geen pijn. Geen spatletsels.
- ZH opname ivm koorts en pijn.
- Vraag: duiding letsels
- Zie ook Medisch contact 10, 7 maart 2019, pg 30

## Casus Eline, 2 jaar

- Meerdere ontvellingen, ook op niet aan zon geëxposeerde lichaamsdelen
- Scherpe begrenzing met grillige randen en aan randen zichtbare huidresten
- Overwegingen exogene factoren: zonverbranding, fytodermatitis, speelzand, toxische reactie op after sun, heet water verbranding: allen minder waarschijnlijk
- Conclusie LECK: de afwijkingen zijn waarschijnlijker bij een huidinfectie met blaarvorming, zoals impetigo of SSSS dan bij een trauma of toxische huidreactie. Advies: antibiotica




## Het LECK

- Stichting met 4 partijen:
  - Amsterdam UMC
  - Erasmus MC Sophia
  - UMCU Wilhelmina KZ
  - Nederlands Forensisch Instituut



- Doel 1: Landelijke expertise duiding medische bevindingen met mogelijk vermoeden KiMi
  - Fysieke kindermishandeling
  - Fysieke verwaarlozing
  - Pediatric Condition Falsification
  - Seksueel misbruik m.u.v. acuut SM (< 7 dg) = CSG



## Het LECK

- Adviesvragen: kind wordt niet gezien
  - Kindergeneeskundige en forensische beoordeling
  - Tevens radiologie mogelijk
  - Andere experts
- Consulten: kind wordt gezien

LECK = geen veiligheidsinschatting →



Andere doelen

- Onderwijs/ scholing
- Ontwikkeling en implementeren protocollen
- Database voor monitoring
- Wetenschappelijk onderzoek



## Het LECK

- Soorten vragen
  - Past het letsel bij de vermelde toedracht?
  - Kan de aard van het letsel geduid worden?
  - Zijn er ziekten waar ik aan moet denken bij dit letsel?
  - Radiologische (her)beoordelingen



0900-4445444

<https://leck.nu/>

24/7 bereikbaar

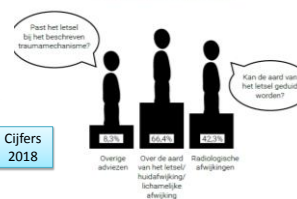


## Het LECK

- Uitgangspunt:
  - Regionaal waar het kan
  - Centraal waar het moet
- Hoe?
  - Bedoeld voor zorgverleners (veelal artsen)
  - 24/7 bereikbaar: 0900-4445444
  - Bemand door kinderarts
  - Anamnese, vraag, lichtfoto's, radiologie: anoniem
  - Als mogelijk: eerste adviezen al direct aan de telefoon
  - Binnen enkele uren afstemming met forensisch arts
  - Binnen 24 uur formele brief met advies
  - Wekelijkse bespreking van case: soms aanvullende info

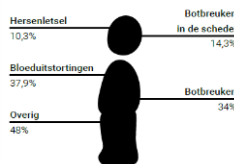
### Waarover werd advies gevraagd

Meest voorkomende onderwerpen waarover advies werd gevraagd. Per advies kunnen meerdere onderwerpen besproken worden.



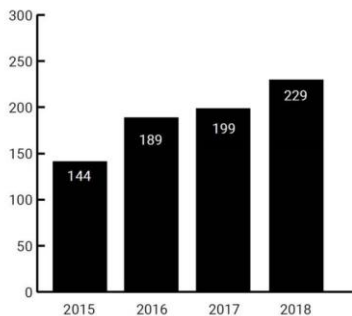
### Letsel bij adviesvragen

Wat zijn de meest voorkomende letsels waarover advies gevraagd wordt? (op basis van 203 letsels)



Cijfers 2018

## Cijfers : totaal casus adviezen



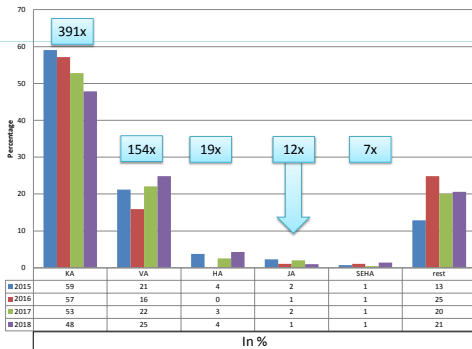
## Cijfers: welke adviesvragers 2015-2018

Discipline Adviesvragers	N	% van 761 cases
Kinderarts	404	53.1
Vertrouwensarts	167	21.9
Huisarts	20	2.6
Jeugdarts	12	1.6
SEH-arts	9	1.2
Jeugdwerker	7	0.9
Overig (zoals chirurg, psychiater, tandarts, forensisch vp, nurse practitioners)	142	18.7

### Afkomst Adviesvragers



Discipline bij adviesvragen



Meldcode KiMi en HG

2015-2018



**Overwegen- STAP 0 als grondhouding!**

- Overweeg **altijd bij alles** wat je als afwijkend, opvallend of zorgelijk opmerkt bij jeugdigen en hun ouders, betreffende psychosociale omstandigheden, gedrag en ontwikkeling, psychische gesteldheid en fysieke kenmerken:

*Is dit kind veilig?*

*Kàn hier sprake zijn van kindermishandeling?*

- Ga na bij de ouders/ jeugdige wat verklaringen kunnen zijn voor je feitelijke constatering.
- Beslis expliciet of je zorgen weggenomen worden of versterken tot een vermoeden of verdenking.**
- Registreer dit

Waarschijnlijkheid KiMi obv medische aandoening / vraag

2015-2018

Conclusie waarschijnlijkheid KiMi obv letsel/ vraag	Aantal	% van 753 casus
Vrijwel zeker geen KiMi	84	11,1
Onwaarschijnlijk KiMi	185	24,6
Mogelijk KiMi	211	28,0
Waarschijnlijk KiMi	114	15,1
Vrijwel zeker KiMi	69	9,2
Onduidelijk, meer onderzoek nodig	90	12,0



Expertise/ kwaliteit

- Wks casusbespreking
- Adviesbrief: antwoord op vraag, Bayesiaans
- Kwaliteitscriteria
- Kwaliteitsvisiting
  - Extern: doorlopend bij advies- en consultvragers
  - Intern: LECK-artsen, bestuur, adviseurs en Raad v Advies
- Scholing
  - 3x per jaar scholing, w.v. 1x met vertrouwensartsen
  - Jaarlijks landelijk congres: **13 februari 2020**
  - Extra congres vanwege lustrum **31 oktober 2019**



Casus Jacob, 2 jaar

- Blaar op de voet
  - Komt via Kinderdagverblijf (en Veilig Thuis)
  - Verhaal: nieuwe schoentjes, lang gelopen
  - Mogelijkheid toegebracht letsel: opname
- Scherp begrensd letsel t.p.v. voetkuil is waarschijnlijker bij een niet-accidentele toedracht (bijv. contact met heet voorwerp)
- Dergelijke necrotisering duidt op dieper letsel dan bijv bij impetigo vulgaris. Is iets waarschijnlijker bij een niet-accidentele toedracht dan bij een accidentele toedracht of ziekte



## Casus Jacob, 2 jaar

- Top/teen onderzoek: meerdere blauwe plekken
- Röntgenfoto's van alle botten: meerdere botbreuken
- Voorgeschiedenis: bezoek huisartsenpost (HAP), ziekenhuisopname ivm botbreuk van het bovenbeen bij 'val van trap'
- Uit huis geplaatst (pleeggezin)
  - Alleen onder toezicht contact met vader/moeder
- Had hij eerder gesignaleerd kunnen worden?



## Jeugdarts advies en consult

- Beoordeling letsel/ huidafw: 16 (w.o. VGV 5x)
- Gedragssignalen: 1 (verdenking seks misbruik)
- Vrijwel zeker geen KiMi 6
- Onwaarschijnlijk KiMi 5 → 3x past bij toedracht
- Mogelijk KiMi 3
- Waarschijnlijk 1
- Vrijwel zeker KiMi 1
- Nog onduidelijk 1



KiMi vrijwel zeker geen/ onwaarschijnlijk

- Fysiologie
- Ziekte gevonden
- Toedracht passend

## Aandachtsfunctionarissen (JGZZHW)

Wij geven **advies** over:

- Hoe je signalen goed in kaart brengt.
- Hoe je een moeilijk gesprek voert.
- Wie je nodig hebt om de situatie te wegen.
- Welke stappen je neemt om de situatie aan te pakken.

Vragen? [info@leck.nu](mailto:info@leck.nu)

