

TOOLBOX BELEIDSADVISING



Waarom toolbox Beleidsadvisering?

- ❑ Basispakket JGZ per 1/1/2015 van kracht
- ❑ NCJ heeft taak bij implementatie Basispakket
- ❑ Hiervoor wordt toolbox Basispakket ontwikkeld met negen onderdelen ter ondersteuning van de JGZ
- ❑ Toolbox Beleidsadvisering is een van de onderdelen



Uitgangspunten toolbox beleidsadvisering

Gebaseerd op het advies van de commissie De Winter en het standpunt van de staatssecretaris daarop.

- ❑ De stem/behoefte van het kind vormt het uitgangspunt.
- ❑ Informatie, verkregen uit individuele contacten, gebruiken voor collectieve aanpak; lokaal en landelijk
- ❑ Aanvullend op rol GGD (niet vanuit JGZ maar vanuit wet PG) t.a.v. epidemiologisch onderzoek en beleidsadvisering
- ❑ JGZ adviseert zelfstandig aan gemeenten en anderen
- ❑ JGZ adviseert gevraagd en ongevraagd
- ❑ JGZ maakt adviezen zo effectief mogelijk

Voor wie is de toolbox en door wie wordt deze ontwikkeld?

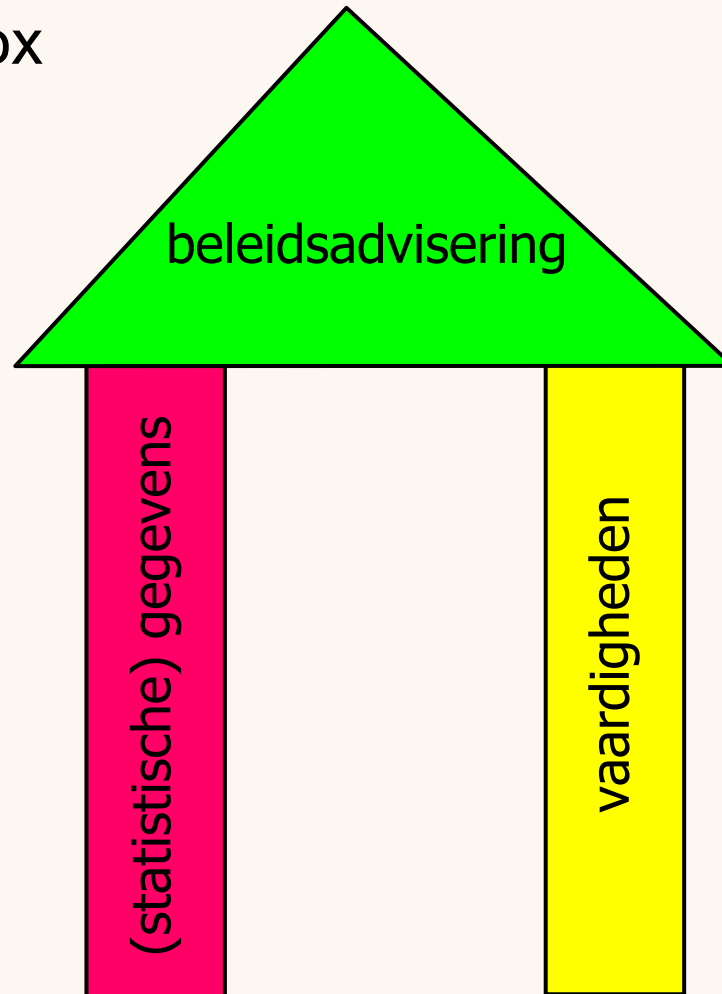
Doelgroep

- ❑ JGZ- professionals op uitvoerend, staf/beleids- en managementniveau

NCJ ontwikkelt de toolbox samen met (Landelijke) samenwerkingspartners

- ❑ ActiZ, VNG, GGD GHOR Nederland, NJi
- ❑ AJN en V&VN
- ❑ JGZ- organisaties
- ❑ Gemeenten
- ❑ Andere landelijke en lokale samenwerkingspartners

Inhoud toolbox
gestoeld op
twee pijlers



Activiteiten tot nu toe

- ❑ Beknopte Literatuurstudie
- ❑ Artikelen verzameld
- ❑ Gesprek met branche-organisaties, VNG en beroepsverenigingen
- ❑ Rondje langs het veld

Rondje langs het veld

Interviews:

JGZ, GGD Fryslan (0-19 jr.)

JGZ, GGD Utrecht (0-19 jr.)

JGZ, GGD Amsterdam (0-19 jr.)

JGZ, GGD Brabant Zuidoost (4-19 jr.)

Orbis Jeugdgezondheidszorg Zuid-Limburg(0-19 jr.)

JGZ Kennemerland (0-4 jr.)

Vragen:

- Hoe verloopt beleidsadvisering nu?
- Wensen ten aanzien van nieuwe taak?
- Welke vaardigheden horen hierbij?

Eerste resultaten, algemeen

- ❑ Sensitiviteit bij alle medewerkers verhogen
- ❑ “Kom uit je hok” -> werk samen intern/extern
- ❑ Verdiepende artikelen over bijv. “Wat is beleidsadvisering”, en “Samenwerken”
- ❑ Praktijkvoorbeelden en -tips (op grond van de interviews)

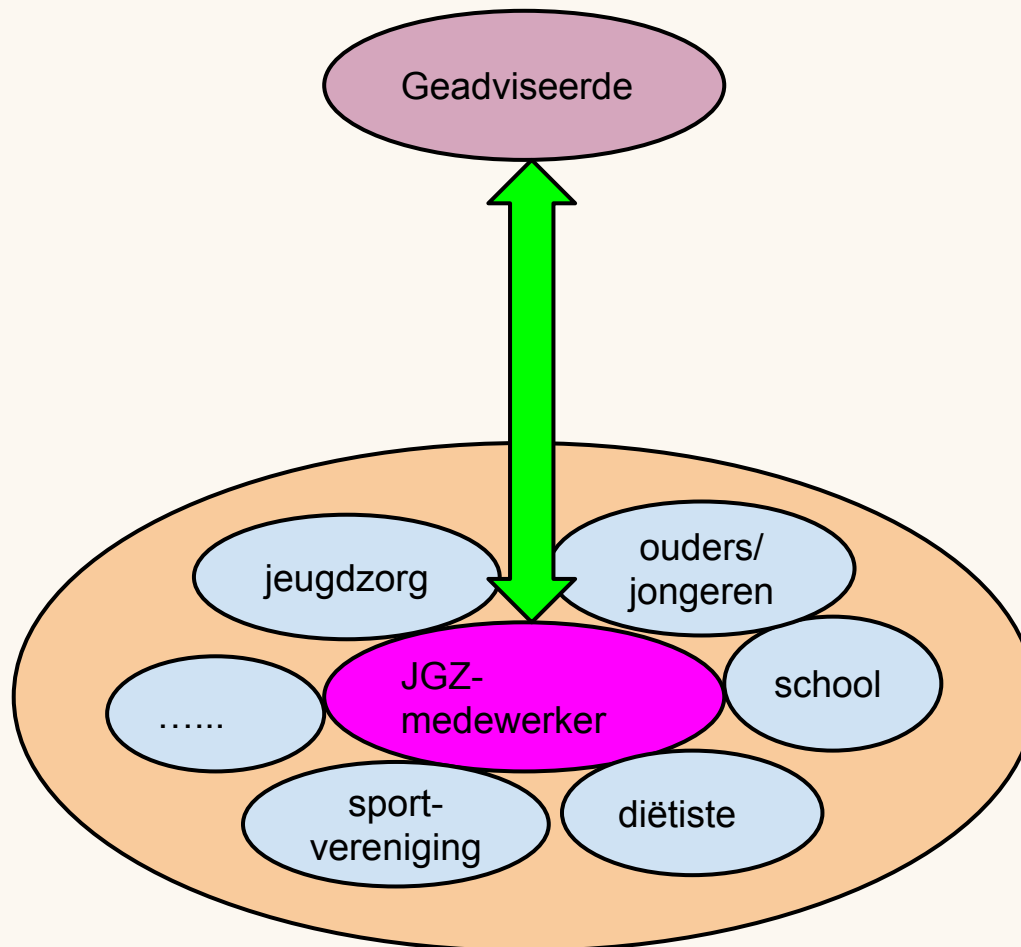
Eerste resultaten, gegevens

- ❑ DD JGZ in relatie tot collectieve gegevensverzameling
- ❑ JIB
- ❑ Jeugdmonitor
- ❑ (nieuwe) signalen
- ❑ Geef aandacht aan nieuwe mogelijkheden om doelgroep te bereiken
- ❑ Niet alleen geregistreeerde gegevens maar ook andere beschikbare kennis gebruiken
- ❑ Van signaal naar beleidsadvies

Eerste resultaten, adviesvaardigheden

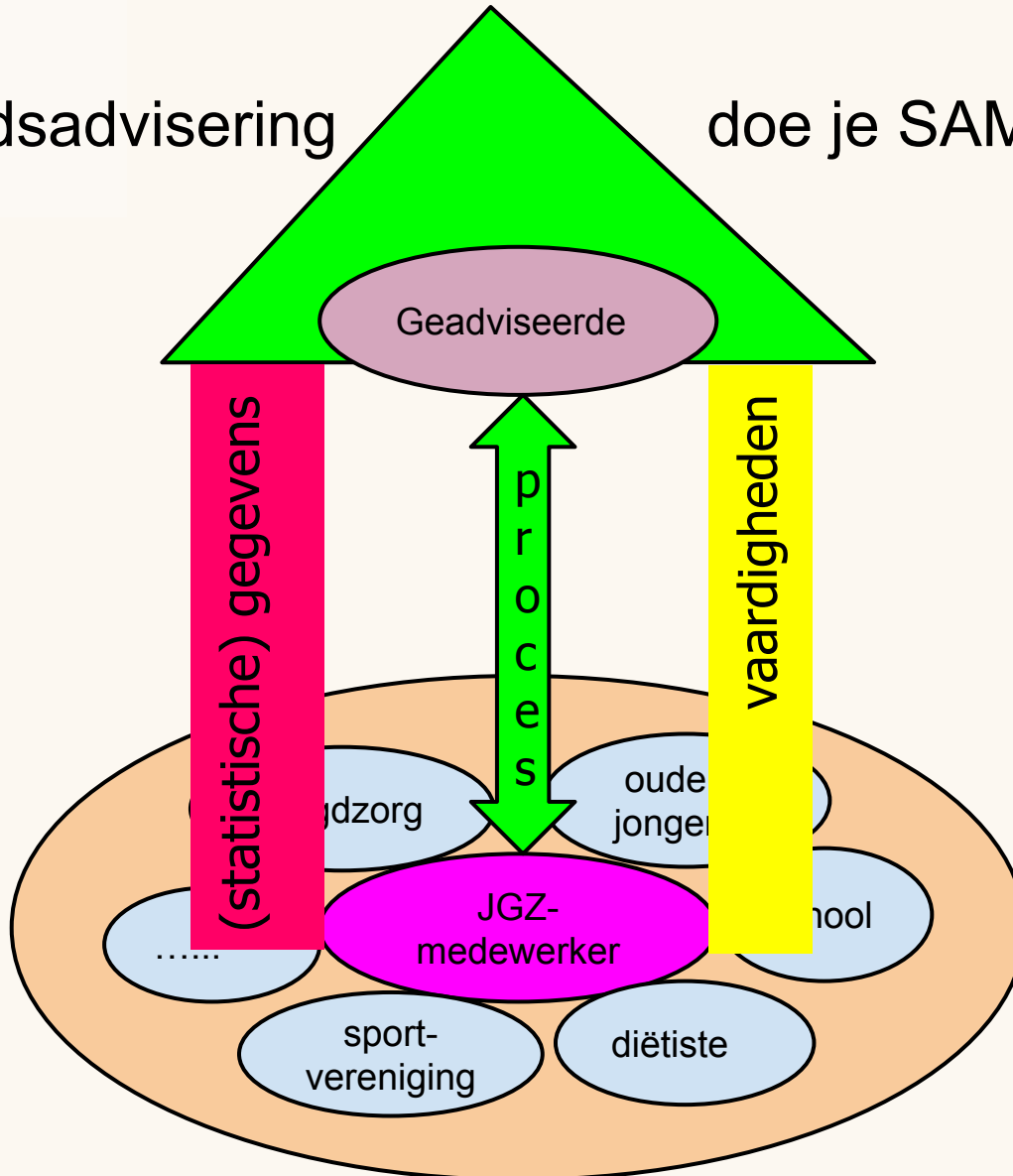
- ❑ Inhoud: de kernelementen van een beleidsadvies / schrijftips: storytelling
- ❑ Proces: de stappen in het beleidsadvies
- ❑ Context:
 - ◆ checklist: voor wie schrijf ik dit? ken ik hem/haar? ken ik zijn/haar prioriteiten? met wie heb ik hierover gesproken? wie herkent dit issue? klantperspectief?
 - ◆ investeren in relaties; respect en vertrouwen
 - ◆ politiek- strategische aspecten
 - ◆ verantwoordelijkheden
 - ◆ belemmeringen
 - ◆ draagvlak creëren
 - ◆ de presentatie van het advies: door wie en hoe?

Beleidsadviesering doe je SAMEN



Beleidsadviesering

doe je SAMEN



Voor meer informatie:

Marga Beckers

mbeckers@ncj.nl

030-7600408/06-53975319

Karin Boode

kboode@ncj.nl

030-7600413/06-53975639

Paula Zwijgers

pzwijgers@ncj.nl

030-7600418/06-53975268



Nederlands
Centrum
Jeugdgezondheid